



RTH

ELEVATOR COMPONENTS



فتوسل نقطه ای


DOUBLE BEAM
DETECTOR



فتوسل پرده ای

ELEVATOR
DOOR DETECTOR

شرکت
رایا تجهیز هوشمند

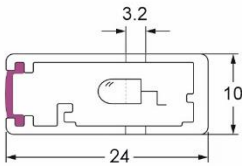


فتوسل پرده ای

ELEVATOR LIGHT CURTAIN

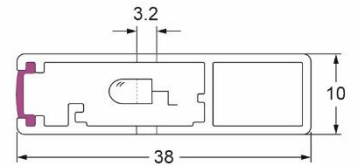
A

SERIES

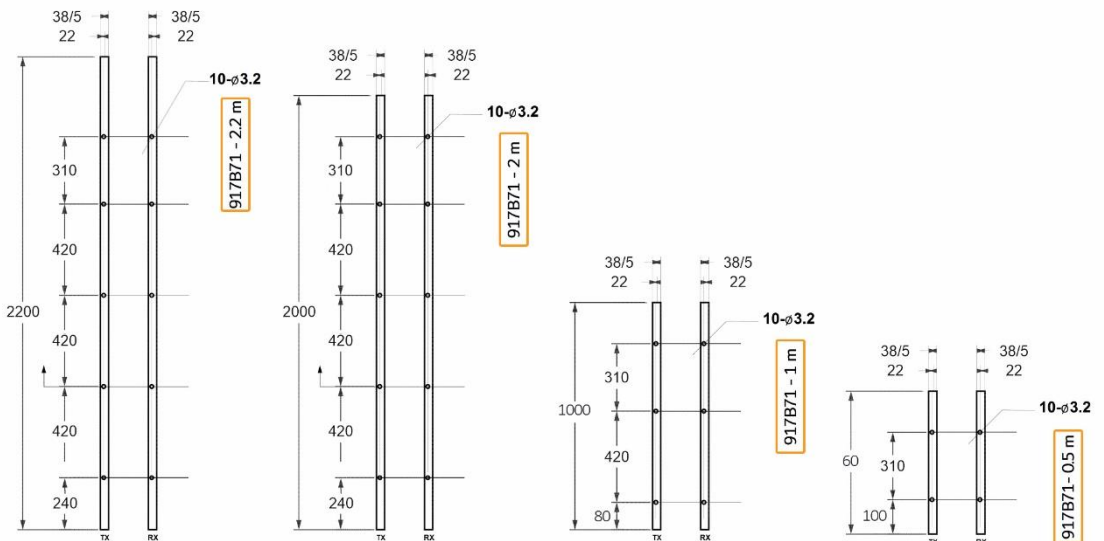


B

SERIES



Technical Specification	مشخصات فنی	
Detection Parameters	پارامترهای تشخیص	Model 917B71
Number of diodes	تعداد دیود	32
Distance Between diodes	فاصله بین دیودها	50mm
Response time (Relay)	زمان پاسخ	70ms
Detecting distance	محدوده تشخیص	0~4m
Installation	نصب	Model 917B71
Highest beam	ارتفاع بالاترین پرتو	1840mm
Lowest beam	ارتفاع پایین ترین پرتو	20mm
Vertical displacement at 0mm	انحراف نصب در راستای عمودی	±50mm
Horizontal displacement at 0mm	انحراف نصب در راستای افقی	±30mm
Angular displacement at 0mm	انحراف نصب زاویه ای	±14degrees





RTH


ELEVATOR COMPONENTS

شرکت رایا تجهیز هوشمند

Raya Tajhiz Hooshmand Co

فتوسل نقطه ای

ELEVATOR DOUBLE BEEM DETECTOR



Technical Specification	مشخصات فنی	
Detection Parameters	پارامترهای تشخیص	مقدار
Response time (Relay)	زمان پاسخ	40ms
Detecting distance	محدوده تشخیص	0~4m
Installation	نصب	مقدار
Angular displacement at 0mm	انحراف نصب زاویه ای	±15 degrees
Function	عملکرد	مقدار
Input Voltage	ولتاژ ورودی	18-30V
Frequency	فرکانس کاری	10KHz
Current Rating	جریان مصرفی	کمتر از 80mA
Output Rely	خروجی رله (NO/NC)	220V





RTH

ELEVATOR COMPONENTS

آدرس دفتر مرکزی: تهران، یوسف آباد، میدان سلماس، خیابان فتحی شقاقی
خیابان فتحی شقاقی، خیابان کاج شمالی، بین کوچه ۱۰/۱۰ و پلاک ۱۳۹، واحد ۳

www.RTHCO.ir

تلفکس: ۰۲۱-۸۸۰۲۴۵۴۴